

Les informations relatives à l'équilibrage

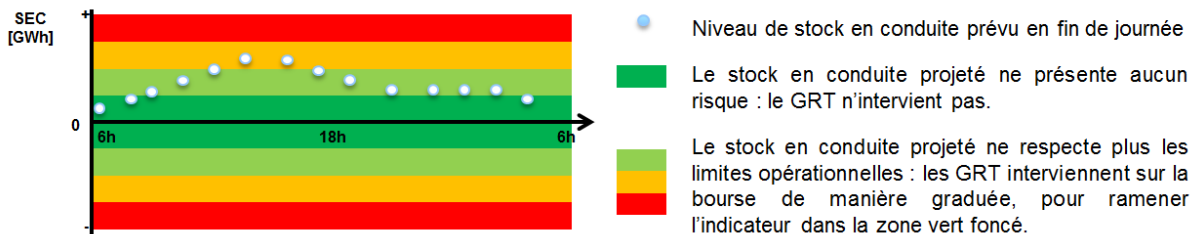
GRTgaz met à votre disposition de nombreuses informations vous permettant de gérer au mieux votre équilibrage journalier.

Les deux principales sources d'information sont le site internet en accès libre SMART GRTgaz et l'avis d'équilibrage disponible sur le portail client Ingrid.

SMART GRTgaz

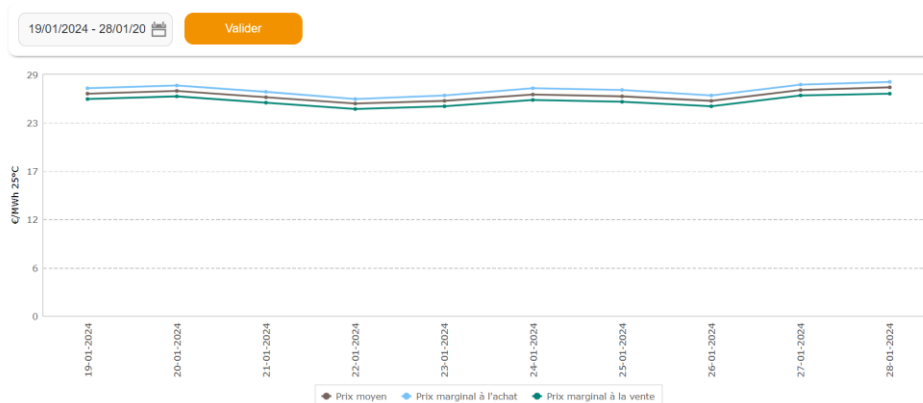
Le stock en conduite projeté

Il s'agit de la valeur du stock en conduite prévu en fin de journée gazière, par zone d'équilibrage. Il est fonction de la prévision de consommation de GRTgaz et des nominations des expéditeurs. L'indicateur est mis à jour à chaque cycle de nomination, soit toutes les heures en intra journalier. Il est le déclencheur des interventions de GRTgaz pour ses besoins d'équilibrage.



Les prix d'équilibrage

Les prix moyens et marginaux sont mis à jour pour chaque journée gazière en fonction des transactions et des interventions de GRTgaz ayant lieu sur les marchés.



Le coefficient k0

Le k0 est un coefficient de bouclage permettant à un expéditeur de prévoir la consommation des clients profilés de son portefeuille. Il est calculé deux fois par jour.

Équilibrage - Prévission des clients profilés Dernier rafraîchissement : 29/01/2024 16:21

[Exporter les données](#)

[Définitions](#)

27/01/2024 - 30/01/2024

Valeur de k0
J courante 1.008000
J+1

Données concernant les journées sélectionnées				
Journée gazière	Prévission de consommation des réseaux de distribution	Prévission de consommation des clients profilés des réseaux de distribution publiques	Prévission de consommation des clients non profilés des réseaux de distribution	k0
27/01/2024				1.151000
28/01/2024				0.980000
29/01/2024				1.008000

Les consommations

Les consommations et les prévisions de consommation sont segmentées selon le type de client. GRTgaz effectue jusqu'à 8 mises à jour des prévisions de consommation, de J-5 à J. Les consommations de la journée J sont disponibles l'après-midi de J+1.

Consommation Dernier rafraîchissement : 29/01/2024 16:17

[Exporter les données](#)

[Définitions](#)

Les données associées aux maillages obsolètes, qui ne sont plus affichées sur le portail, restent disponibles via la fonction Services>Requête de données.

27/01/2024 - 30/01/2024

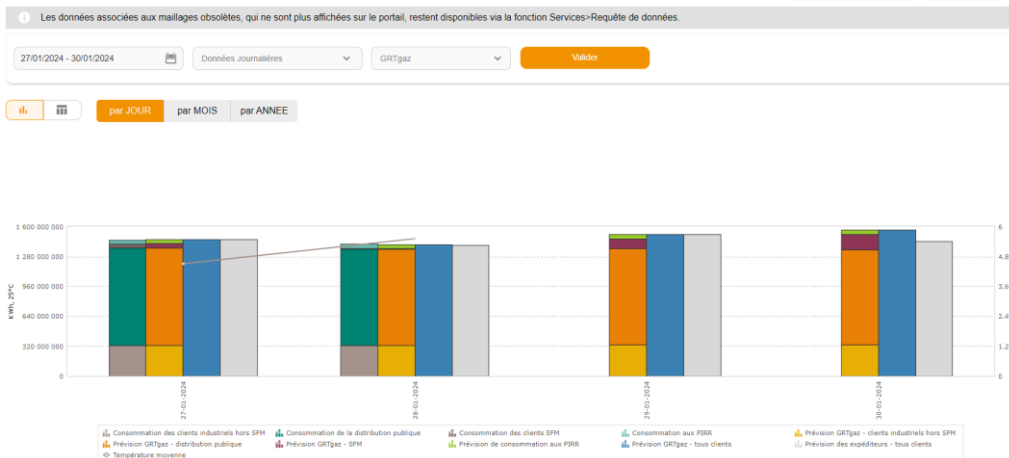
il.

Date	Tous clients			Industries hors SFM		SFM		Distribution publique	
	Prévission GRTgaz	Prévission Expéditeur	Consommation	Prévission GRTgaz	Consommation	Prévission GRTgaz	Consommation	Prévission GRTgaz	Consommation
27/01/2024	1 458 160 986.0 (8)	1 457 138 187.0	1 453 595 862.0	325 343 127.0 (8)	328 984 253.0	42 886 248.0 (8)	43 092 331.0	1 047 702 104.0 (8)	1 041 568 119.0
28/01/2024	1 406 263 279.0 (8)	1 398 590 814.0	1 409 198 492.0	324 457 889.0 (8)	327 725 793.0	2 910 442.0 (8)	4 071 395.0	1 034 420 586.0 (8)	1 034 159 023.0
29/01/2024	1 516 871 848.0 (7)	1 517 095 120.0		329 905 904.0 (7)		105 149 710.0 (7)		1 029 796 738.0 (7)	
30/01/2024	1 560 394 414.0 (4)	1 441 221 044.0		333 796 389.0 (4)		164 503 025.0 (4)		1 015 141 252.0 (4)	

Consommation Dernier rafraîchissement : 29/01/2024 16:17

[Exporter les données](#)

[Définitions](#)



L'avis d'équilibrage

L'avis d'équilibrage reprend les mêmes informations que celles disponibles sur Smart GRTgaz auxquelles s'ajoutent les données suivantes :

La prévision de consommation des clients distribution profilés

Cette prévision de consommation est personnalisée pour chaque expéditeur. Elle tient compte de la valeur du dernier coefficient k0 calculé et du portefeuille de clients profilés, transmis quotidiennement par les principaux gestionnaires de réseau de distribution. Cette prévision de consommation est mise à jour à chaque cycle de nomination, soit toutes les heures en intra journalier.

Prévisions				
Périmètre d'équilibrage	Code PCR	libellé PCR	Quantité prévue	Date de mise à jour
GRTgaz	DT001H	POOL DE LIVRAISON NON-PROFILE GRTGAZ H	39 432	29/01/2024 15:41:06
GRTgaz	DP001H	POOL DE LIVRAISON PROFILE GTRGAZ H	358 241	29/01/2024 14:00:43

La consommation intra journalière des clients distribution non-profilés

Les principaux gestionnaires de réseau de distribution transmettent à GRTgaz les consommations intra journalières des clients télérelévés 2 fois par journée gazière :

- Avant 13h, publication des consommations de 6h à 10h
- Avant 17h, publication des consommations de 6h à 14h

La consommation intra journalière des clients transport

Les consommations intra journalières des clients raccordés directement au réseau de transport sont publiées toutes les heures à H + 1h30 de 11h30 à 2h30.

Coefficient k0 et prévisions		Données IntraJ				
3 / 3 résultats						
code	Libellé	Sens	Contrepartie	Heure de fin de mesure	Quantité mesurée intra-journalière	Date de mise à jour
> TT001H	TOTAL TELE-RELEVES PITD GRTGAZ H	DEL	NONE	14:00	364 364	
> TT001H	TOTAL TELE-RELEVES PITD GRTGAZ H	REC	NONE	14:00	5461 364	
> TC001H	TOTAL PLC(D) GRTGAZ H	DEL	NONE	15:59	-682 364	29/01/2024 17:10